



CORSO ILS certificato IRC e accreditato ECM

Evento accreditato ECM n° 2603-484727		Crediti ECM 12,2
Data del corso: sabato 23 maggio 2026		
Orario: 08:00 – 17.00 (programma in calce)		la puntualità è interesse collettivo (orario di registrazione 08.00 – 08.15)
Posti disponibili: 15 (quindici)		
Sede: Ordine dei Medici- Via Mameli 4 bis		AREA DI FORMAZIONE 2° Piano Suonare campanello del citofono su pulsantiera a dx
Il corso, riservato agli Iscritti OMCeO CN, Medici-Chirurghi ed Odontoiatri, è gratuito		
Modalità di iscrizione : con e-mail a Segreteria < segreteria@omceo.cuneo.it >		sottoscrivendo il <i>Modulo di impegno</i>
Per informazioni e comunicazioni:		segreteria@omceo.cuneo.it

Leggere con attenzione, onde evitare disguidi:

- 1) il riscontro da parte della Segreteria di ricezione della domanda di iscrizione **non costituisce conferma** di iscrizione
- 2) **costituisce conferma di iscrizione** la ricezione di specifica mail nominale 

*Chi si presentasse al corso in sovrannumero, nella presunzione di essersi automaticamente iscritto con l'invio della domanda, non potrà effettuare il corso in quanto l'alterazione del rapporto di 1 docente ogni 6 discenti, requisito imprescindibile per la certificazione IRC, comporta **l'annullamento dell'accreditamento per tutti i Partecipanti***

Il corso è certificato IRC e accreditato ECM

Per l'ammissione al corso è necessario avere in precedenza acquisito la **certificazione BLS-D.**

Dopo l'ammissione, gli Iscritti possono ritirare presso la sede dell'Ordine il Manuale ILS onde poterlo approfondire prima delle giornate del corso. La *faculty* del corso è composta da Direttori ed Istruttori ALS/ILS di comprovata esperienza e capacità. Il rapporto istruttori/candidati è di 1:5 e 2:5 in relazione alla situazione simulata.

Il costo del corso è integralmente sostenuto dall'Ordine nella filosofia di utilizzare – per quanto possibile - le risorse derivanti dalle quote degli Iscritti a beneficio degli Iscritti stessi e per attività formative che siano di indiscutibile utilità - quando non di obbligo – per l'esercizio professionale.


Lo storico dell'assenteismo in caso di attività formative economicamente sostenute dall'Ordine ha comportato l'adozione della seguente soluzione per minimizzare lo spreco di risorse economiche appartenenti a tutti gli Iscritti: **al momento dell'iscrizione il Collega si impegna, nel caso non si presenti al corso, a reintegrare all'Ordine la quota di competenza (100,00 €) od a trovare un Collega che subentri al suo posto al corso.**

L'impegno è formalizzato mediante sottoscrizione del relativo Modulo. Costituisce eccezione all'obbligo del rimborso l'impedimento da causa grave od imprevisto intervenuto in tutta prossimità della data del corso. Il reintegro della quota consente, al Collega stesso che non si è presentato o ad un altro Collega, di fruire - in una successiva edizione – del posto il cui costo è stato comunque esborsato dall'Ordine. Amministrativamente costituisce un atto doveroso da parte dell'Ente di corretto utilizzo delle risorse economiche, in quanto appartenenti a tutti gli Iscritti.

Il Responsabile scientifico del corso, dr. Elsio Balestrino

La Responsabile di Segreteria, sig.ra Laura Merlo

Istruzioni in funzione della Certificazione IRC

Prima della effettuazione del corso occorre registrarsi sul database IRC	
1. Accedi a db.ircouncil.it	
2. Registrati o verifica l'aggiornamento della tua password	
Dopo il superamento del corso per effettuare il download del tuo attestato di certificazione IRC	
3. Accedi a db.ircouncil.it con le tue credenziali (username e pw)	
4. Inserisci il CODICE DI SBLOCCO presente in 3 ^a di copertina del Manuale IRC	

PROGRAMMA CORSO ILS IRC - ECM ACCREDITATO

Razionale: Il corso Immediate Life Support (ILS) è inteso a far acquisire al sanitario le conoscenze e le competenze tecnico-professionali essenziali alla gestione del paziente adulto in arresto cardiaco e di quel breve intervallo che segue alle manovre di rianimazione cardio-polmonare di base, apprese nel corso BLS-D, e che precede l'arrivo di una squadra di rianimazione, specificatamente competente a porre in atto le manovre avanzate (ALS).

Indicato talora, per semplificazione, come un corso 'intermedio' tra il corso BLS-D ed il corso ALS, fornisce conoscenze relative al peri-arresto cardiaco – dal riconoscimento delle situazioni di deterioramento al ROSC (*return of spontaneous circulation*), trovando quindi indicazione per gestire – nell'ambulatorio o studio medico ed odontoiatrico – l'evento critico in attesa dell'arrivo dell'équipe avanzata.

Il corso, riservato pertanto ai sanitari – medici-chirurghi ed odontoiatri - che hanno già conseguito l'abilitazione al BLS-D, ha quali obiettivi l'acquisizione delle conoscenze teoriche e delle capacità pratiche inerenti a:

1. Criteri di chiamata del team dell'emergenza in caso di peri-arresto e arresto cardiaco,
2. Gestione del paziente in peri-arresto,
3. Gestione iniziale con modalità avanzata pazienti in arresto cardiaco,
4. Integrazione con team di rianimazione avanzata (ALS).

Equipe Formatori: dr. Francesco Alessio, dr. Emiliano Bruno, dr. Alberto Capisani, dr. Manuel Caselli, dr. Domenico Castaldo, dr. Pierangelo Tommaso Di Donfrancesco, dr.ssa Lidia De Lucia Sposito, dr. Pierangelo Tommaso Di Donfrancesco, dr. Marian Grosu, dr.ssa Ilaria Mero, dr. Andrea Milani, dr. Luca Monaco, dr. Ahmed Nafti, dr.ssa Sonia Pistone, dr. Bruno Poggio, dr.ssa Angela Maria Rapetti, dr. Agostino Roasio, dr. Marco Santoro, dr.ssa Floriana Villamaina, dr.ssa Sonia Zoanetti

Orario	Attività		
8:00 - 8:15	Registrazione e Faculty Meeting		
8:15 - 8:30	Introduzione: obiettivi di apprendimento		
8:30 - 9:00	Skill Station 1: RCP di elevata qualità e defibrillazione	Skill Station 1: RCP di elevata qualità e defibrillazione	Skill Station 1: RCP di elevata qualità e defibrillazione
9:00 - 9:40	Skill Station 2: il riconoscimento precoce del paziente critico incl. demo	Skill Station 3: gestione delle vie aeree e dell'accesso intraosseo	Skill Station 3: gestione delle vie aeree e dell'accesso intraosseo
9:40 - 9:55	Intervallo per Ripasso manovre		
9:55 - 10:35	Skill Station 2: il riconoscimento precoce del paziente critico incl. demo	Skill Station 2: il riconoscimento precoce del paziente critico incl. demo	Skill Station 3: gestione delle vie aeree e dell'accesso intraosseo
10:35 - 11:05	Lezione: L'algoritmo Universale dell'Arresto Cardiaco incl. abilità non pratiche		
11:05 - 11:25	CAST Demo		
11:25 - 12:10	Skill Station 4: Basic Life Support	Skill Station 4: Basic Life Support	Addestramento mirato
12:10 - 12:50	Pausa pranzo		

12:50 - 13:35	Skill Station 4: Basic Life Support	Addestramento mirato	Addestramento mirato
13:35 - 14:20	CASTeach 1: ritmi defibrillabili	CASTeach 1: ritmi defibrillabili	CASTeach 1: ritmi defibrillabili
14:20 - 14:40	Intervallo per Ripasso manovre		
14:40 - 15:25	CASTeach 2: Ritmi non defibrillabili	CASTeach 2: Ritmi non defibrillabili	CASTeach 2: Ritmi non defibrillabili
15:25 - 15:45	CASTeach 3: scelta delle decisioni	CASTeach 3: scelta delle decisioni	CASTeach 4: Trattamento post-rianimatorio
15:45 - 16:05	CASTeach 3: scelta delle decisioni	CASTeach 4: Trattamento post-rianimatorio	CASTeach 4: Trattamento post-rianimatorio
16:05 - 16:25	Test di valutazione		
16:25 - 16:40	Correzione collegiale del test		
16.40 -16.55	Debriefing con gli Istruttori		